

HÄMEEN KAUPPAKAMARI

Koronakysely

2.2.2021

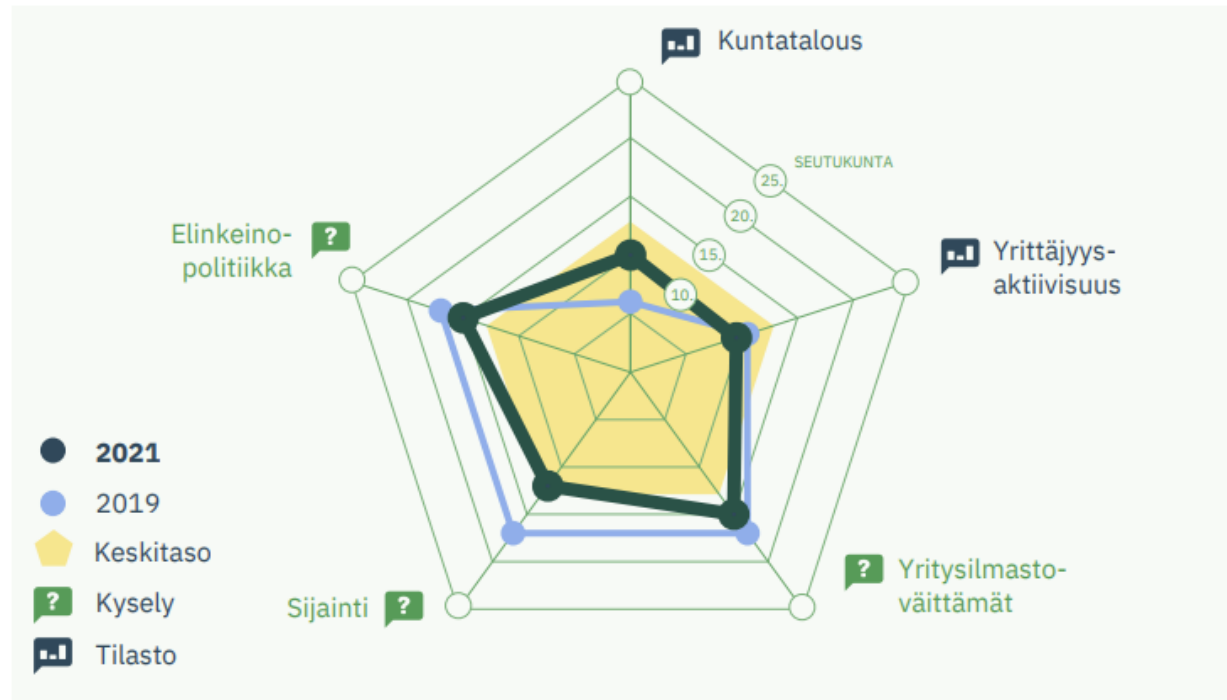
Hämeen kauppakamarin alueella vastanneita yrityksiä oli 172, joista teollisuusyritysten osuus on 23 prosenttia ja kaupan alan yrityksiä 13 prosenttia. Kyselyyn vastaajat kattavat laajasti koko Hämeen kauppakamarin alueen toimialat. Vastanneista yrityksistä 84 prosenttia on alle 50 henkilöä työllistäviä yrityksiä, joiden liikevaihto on alle 10 miljoonaa euroa.

Lahden seutukunta: sijoitus

Sijoitus 2019: 13 ja 2017: 15

11

Tasaista nousua tekevä seutu



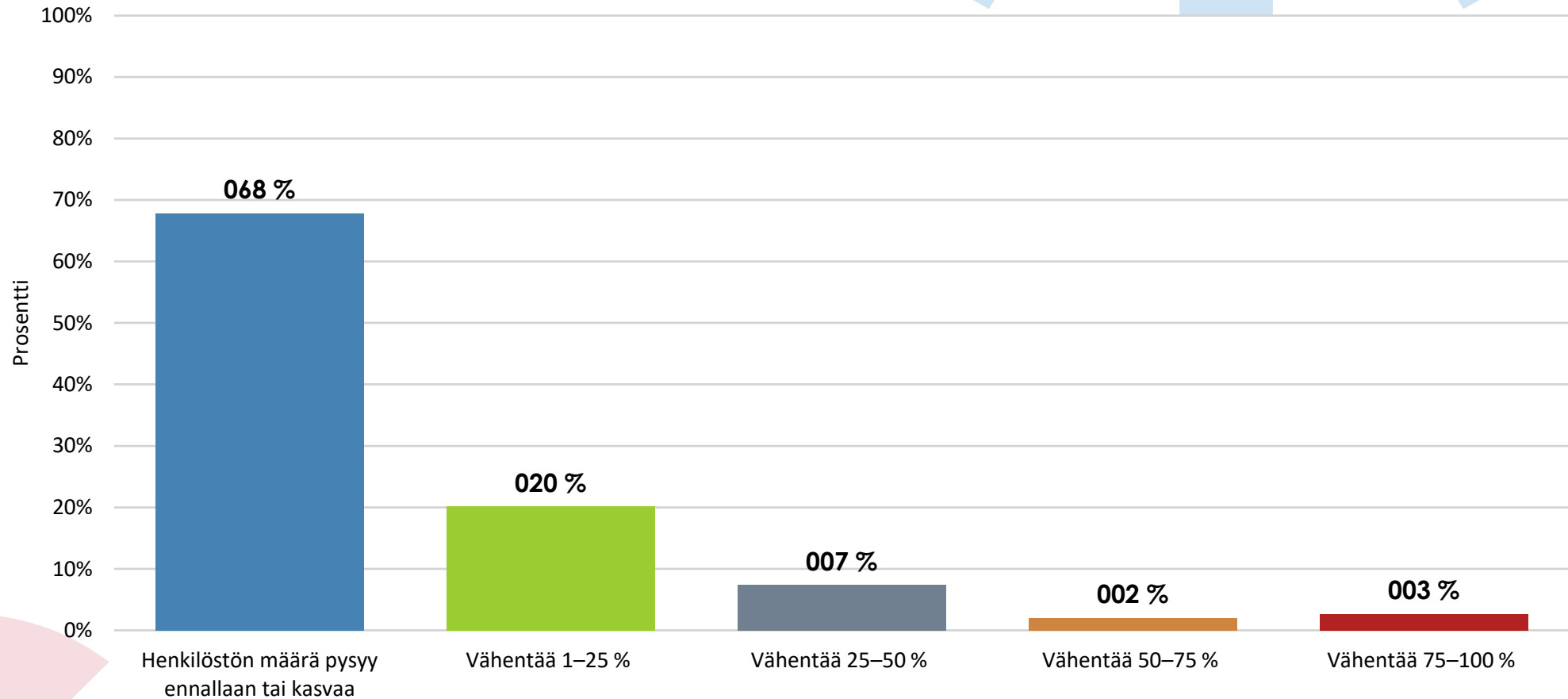
- Lähenee kärkikymmenikköä.
- Yrittäjyysaktiivisuus ja kuntatalous edelleen keskitasoa paremmat, joskin jälkimmäisessä vertailussa sijoitus hieman laski.
- Yritysten arviot yhä melko kriittisiä mutta kaikilla mittareilla aikaisempaa myönteisempiä.



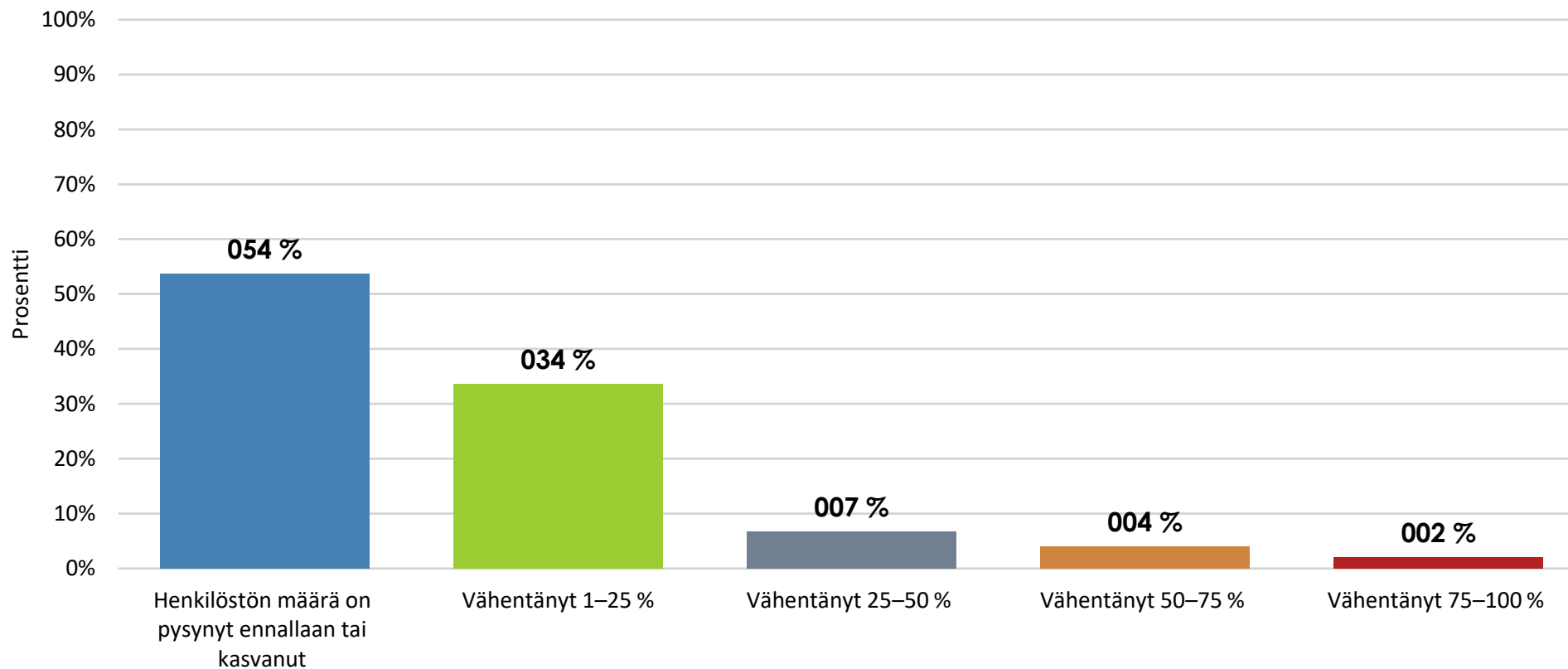
Aluekunnat

Asikkala Lahti
Hartola Orimattila
Heinola Padasjoki
Hollola Sysmä
Kärkölä

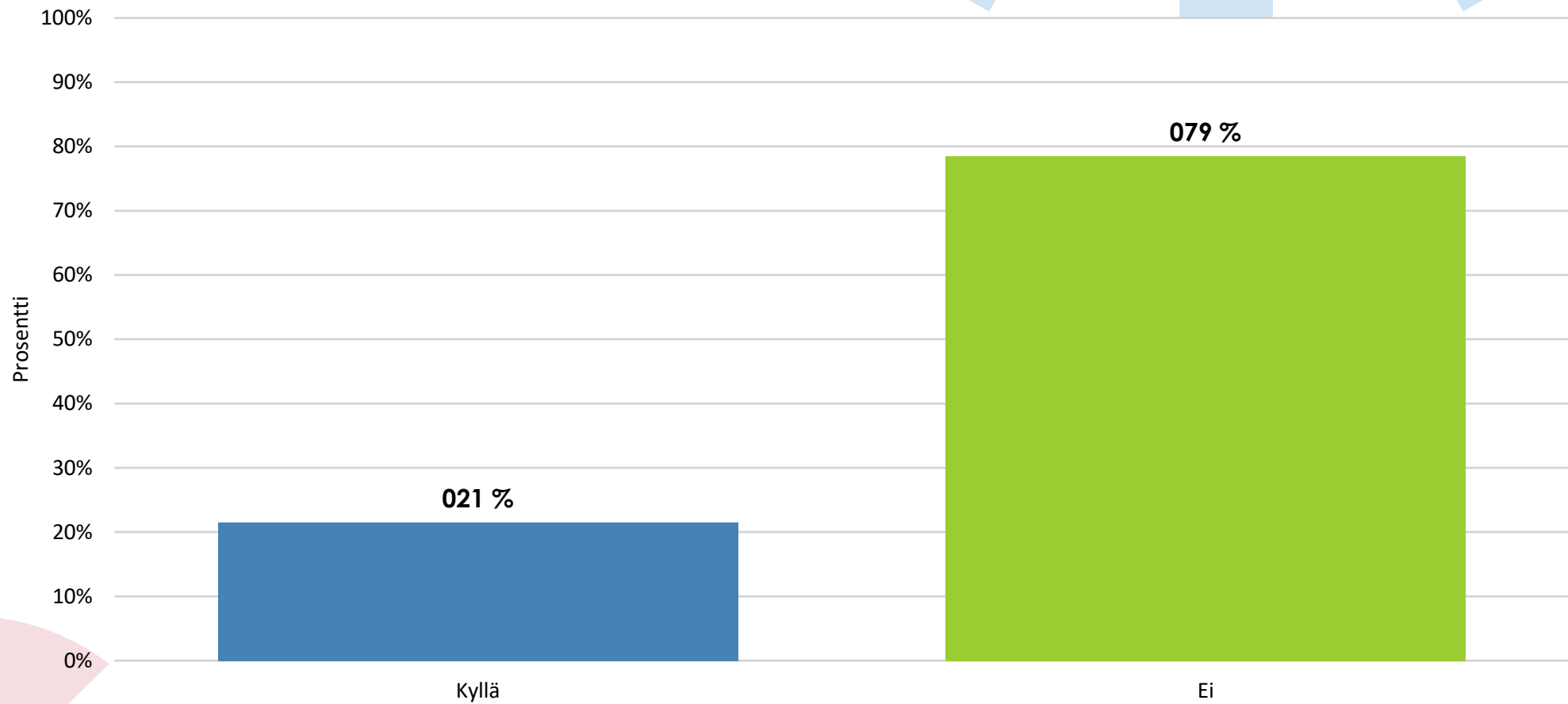
Miten arvioisitte koronavirusepidemian vaikuttavan yrityksenne henkilöstön määrään (lomautusten tai irtisanomisten kautta) seuraavien 2 kuukauden aikana verrattuna normaalitilanteeseen?



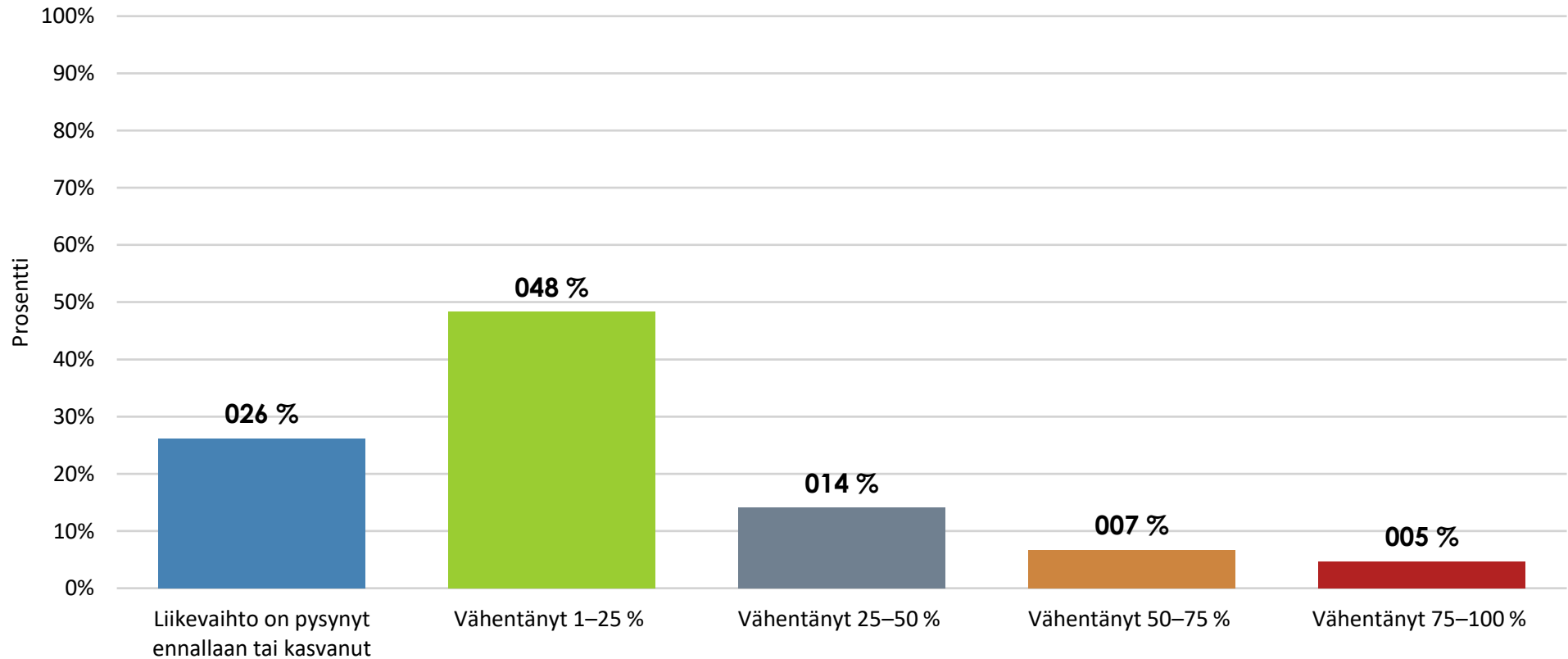
Miten arvoisitte koronavirusepidemian vaikuttaneen yrityksenne henkilöstön määrään (lomautusten tai irtisanomisten kautta) verrattuna normaalitilanteeseen?



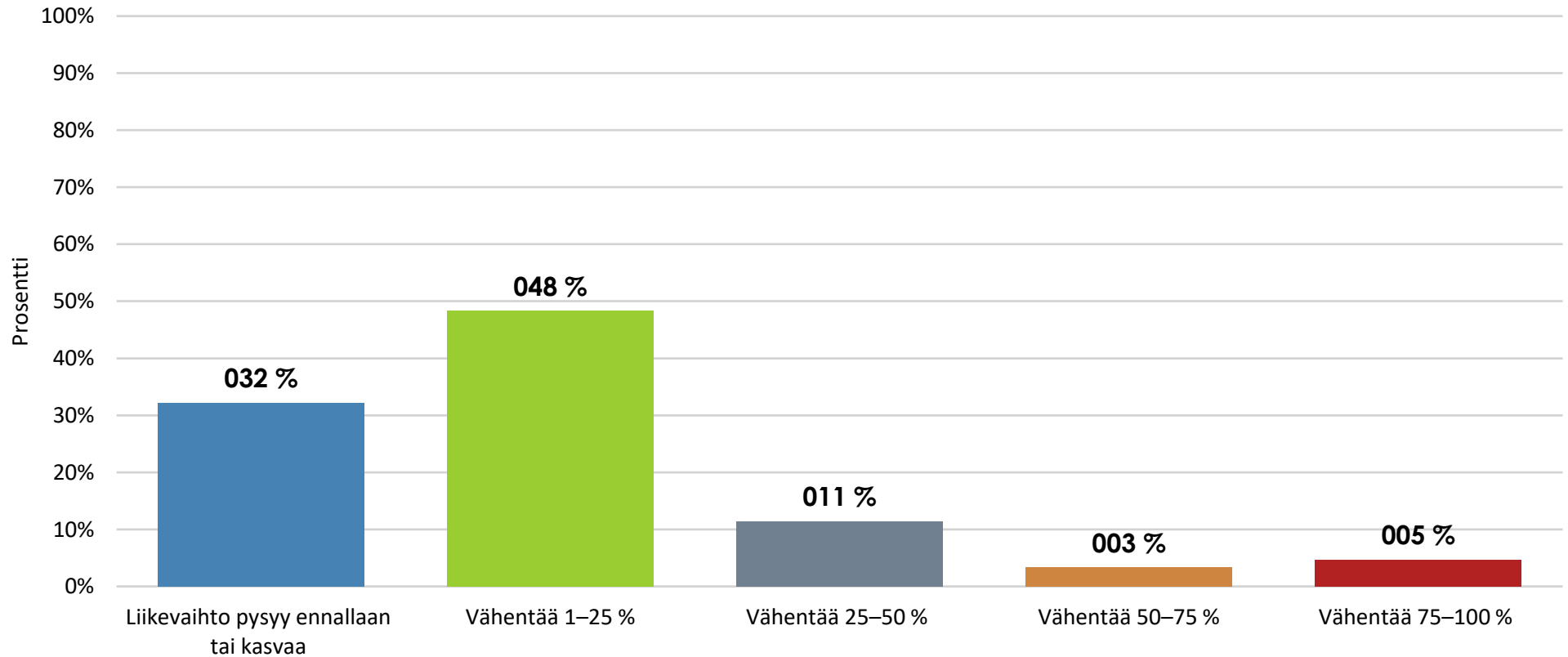
Onko yrityksesi konkurssin riski noussut merkittävästi koronavirusepidemian takia?




Onko koronavirusepidemia vaikuttanut liikevaihtoonne negatiivisesti?



Odostatko koronavirusepidemian vaikuttavan liikevaihtoonne negatiivisesti seuraavan 2 kuukauden aikana?



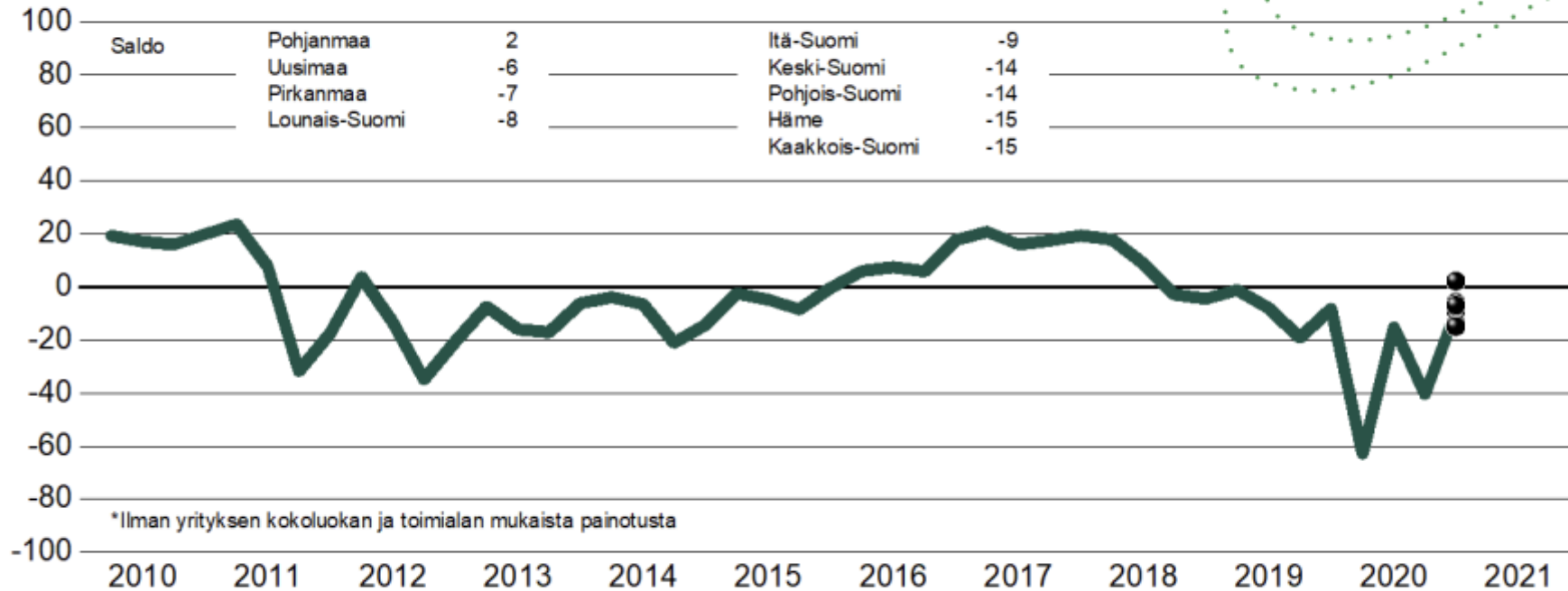


KAUPPAKAMARI

Hämeen kauppakamarin tehtävänä on edistää yritysten toimintaedellytyksiä ja vaikuttaa yhteiskunnalliseen päätöksentekoon yritysten kilpailukyvyn turvaamiseksi. Lisäksi Hämeen kauppakamari edistää alueensa yritysten verkostoitumista ja yhteistyötä sekä tarjoaa jäsenilleen tietoa, palveluja ja kontakteja. Hämeen kauppakamarin toiminta-alueeseen kuuluvat Päijät-Hämeen maakunta, Kanta-Hämeen maakunnasta Hämeenlinnan ja Forssan seutukunnat sekä Pirkanmaalta Kuhmoinen.

Yleiset suhdannenäkymät alueittain

Koko elinkeinoelämä*



sb67/25.1.2021/jka

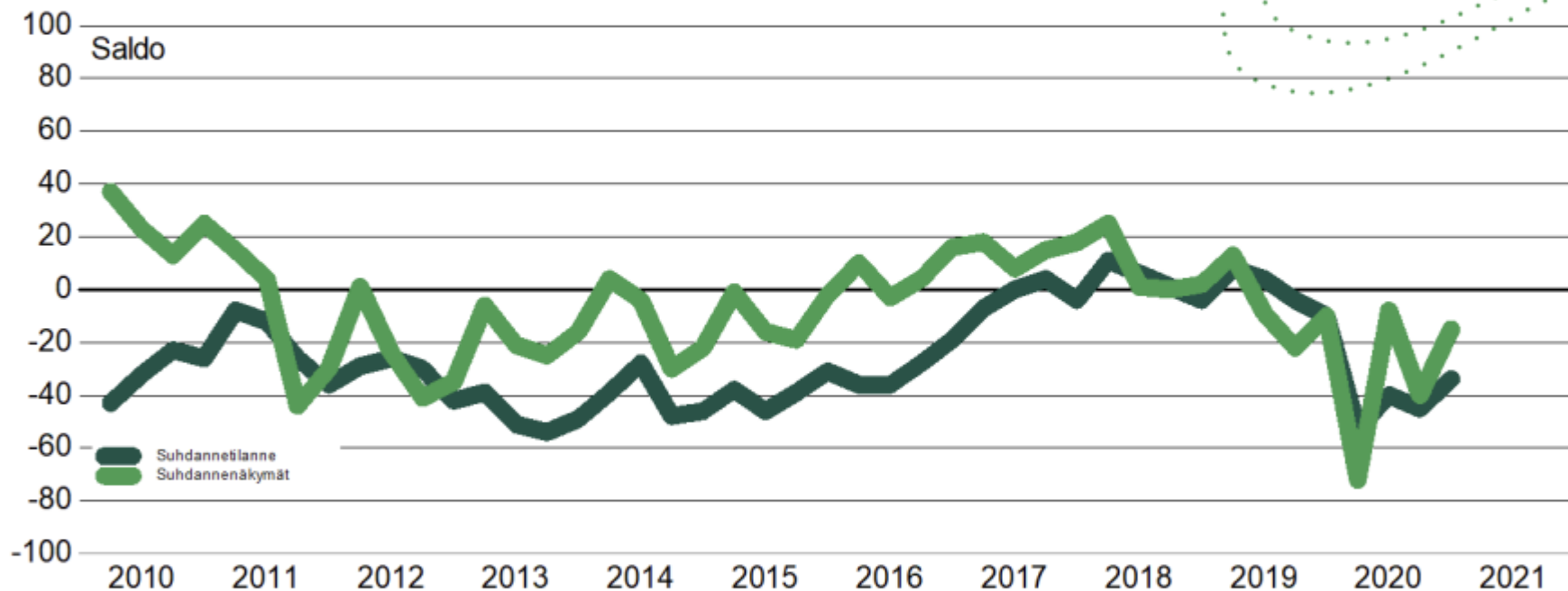
Lähde: EKn Suhdannebarometri tammikuu 2021



KAUPPAKAMARI

Häme

Koko elinkeinoelämä



/22.1.2021/jka

Lähde: EK:n Suhdannebarometri tammikuu 2021



KAUPPAKAMARI

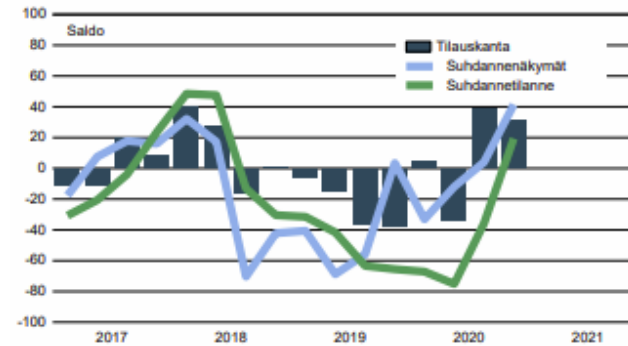


Puuteollisuus

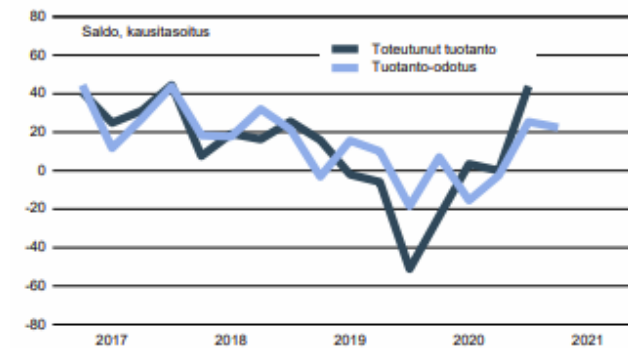
- Suhdannetilanne on kohentunut ja on nyt myönteinen ensi kertaa kahteen vuoteen
- Tilauskanta on pysytellyt alkutalven aikana yli keskimääräisen tason
- Tuotanto on kääntynyt kasvuun ja tuotanto-odotukset alkuvuodelle ovat positiiviset
- Henkilöstön määrä on kasvanut, mutta odotukset lähikuukausille ovat hyvin varovaiset
- Odotukset tulevasta ovat selvästi aiempaa paremmat, suhdannenäkymiä kuvaava saldoluku oli tammikuussa +41



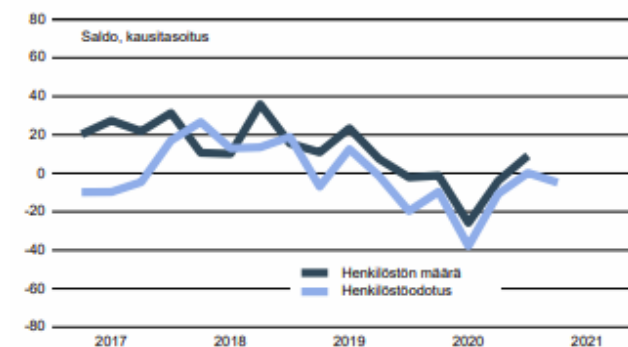
Suhdanteet



Tuotanto ja tuotanto-odotus



Henkilöstö ja henkilöstöodotus





Rakennustuoteteollisuus

- Suhdannetilanne on parantunut hienoisesti vuodenvaihteen tienoilla
- Tilauskanta on paisunut, mutta on yhä alle tavanomaisen tason
- Tuotanto on kasvanut alkutalven aikana, mutta tuotanto-odotukset lähikuukausille ovat pysyneet kielteisinä
- Henkilöstön määrä on pysynyt kutakuinkin ennallaan, mutta odotukset henkilökunnan määrästä ovat yhä selvästi pessimistiset
- Suhdannenäkymät ovat kohentuneet selvästi, näkymien saldoluku tammikuussa +4

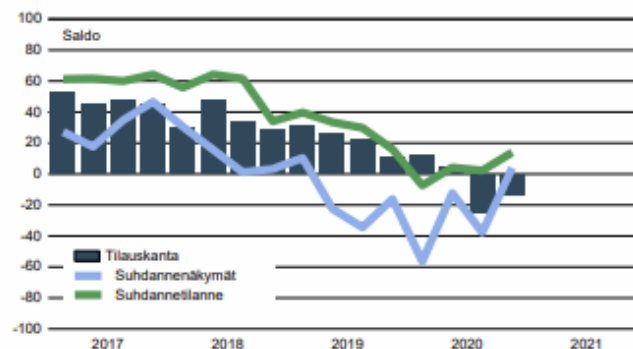
+15

SUHDANNE-
TILANNE

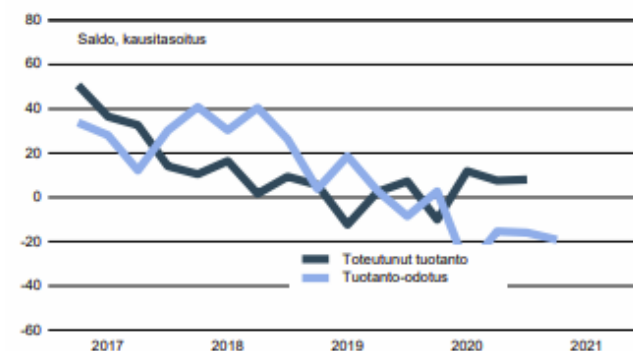
SUHDANNE-
NÄKYMÄT

+4

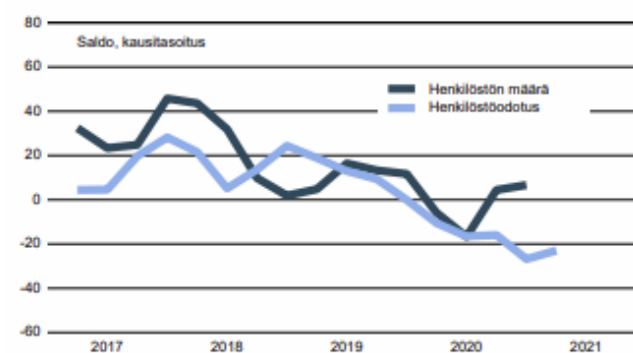
Suhdanteet



Tuotanto ja tuotanto-odotus



Henkilöstö ja henkilöstöodotus



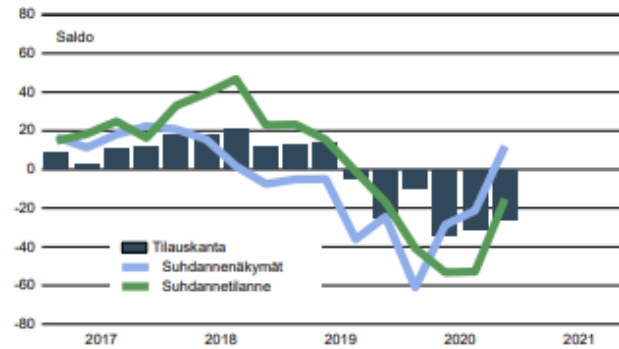


Teknologiäteollisuus

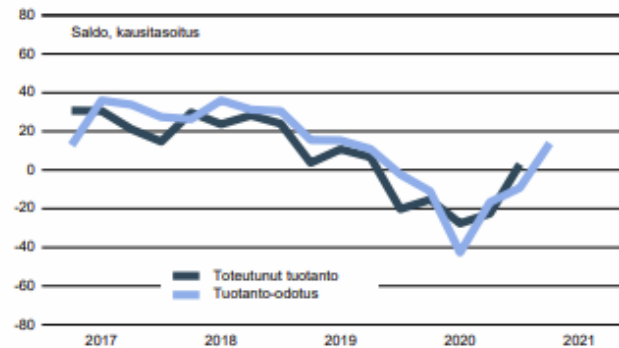
- Suhdannetilanne yhä heikkenevä, mutta kohentunut selvästi alkutalven aikana (saldoluku -15)
- Tilauskanta on hieman paksumpi, mutta on yhä alle keskimääräisen tason
- Tuotannon vähentyminen on pysähtynyt ja tuotanto-odotus lähikuukausille on myönteinen
- Alkutalven aikana henkilöstön määrä on vähentynyt, mutta tilanteen odotetaan vakiintuvan lähikuukausien aikana
- Elpyminen jatkuu tulevien kuukausien aikana, suhdannenäkymien saldoluku oli tammikuussa +12



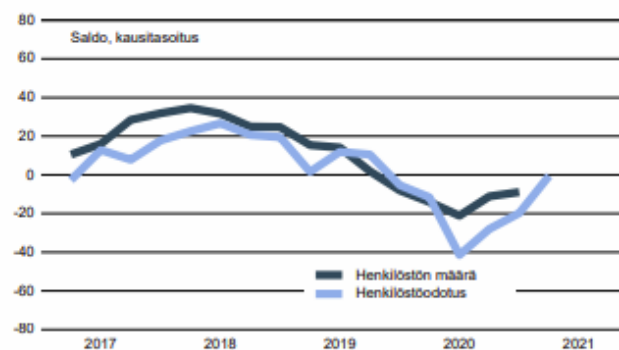
Suhdanteet



Tuotanto ja tuotanto-odotus



Henkilöstö ja henkilöstöodotus



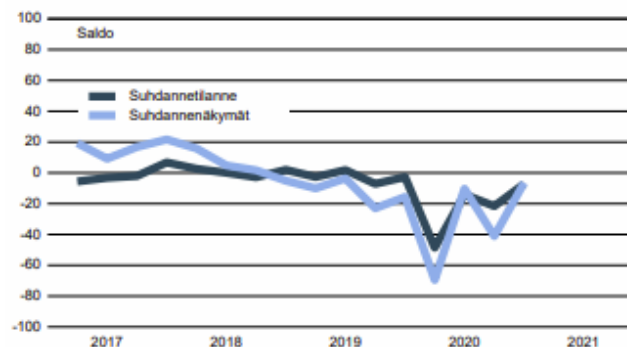


Kauppa

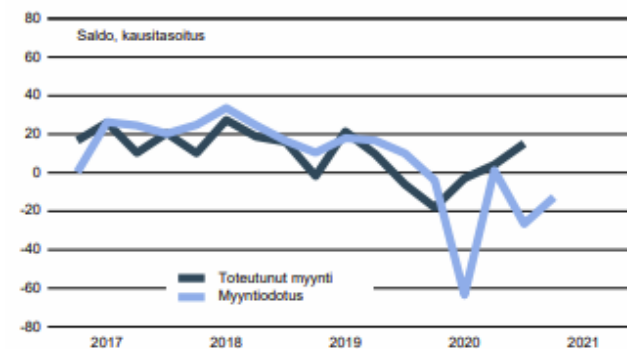
- Suhdannetilanne on kohentunut hieman syksystä, mutta jatkonut yleiskvaltaan vaatimattomana (saldoluku -7)
- Myynti on kasvanut viime kuukausien aikana, mutta myyntiodotukset ovat yhä heikot
- Henkilöstön määrä on vähentynyt ja kevättalven aikana vähentymisen odotetaan yhä jatkuvan
- Suhdannenäkymät ovat kohentuneet alkutalvella, mutta ovat yhä heikot (saldoluku -6)



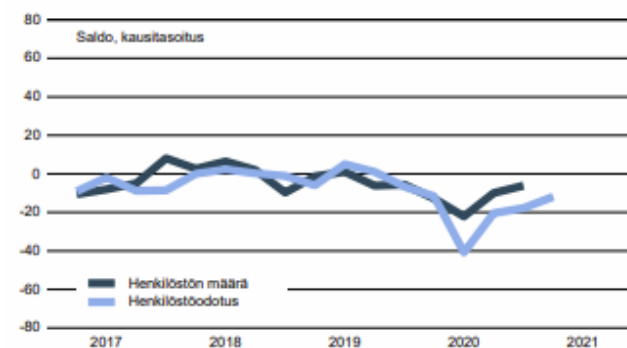
Suhdanteet



Myynti ja myyntiodotus



Henkilöstö ja henkilöstöodotus



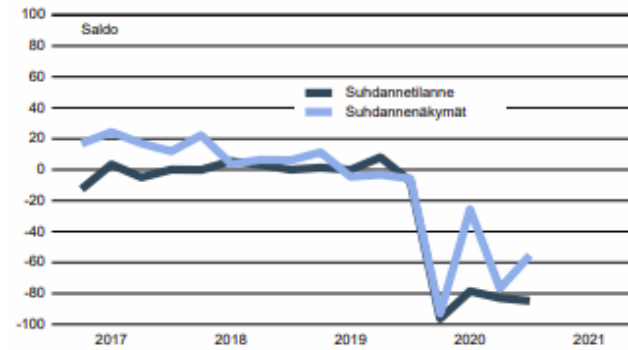


Matkailu- ja ravintolapalvelut

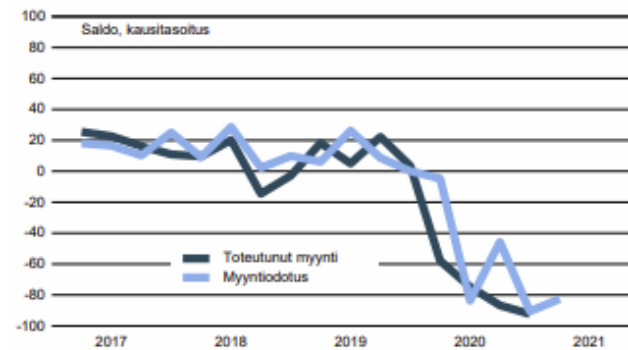
- Koronakriisi ei ole helpottanut alan tilannetta, suhdannetilanne matelee yhä hyvin syvällä
- Myynti on jatkanut vain vähentymistään ja myyntiodotukset ovat todella huonot
- Henkilöstön määrä on vähentynyt rajusti ja saman kehityksen ennakoidaan jatkuvan kevättalven aikana
- Koronavirus ja siitä seurannut kysynnän romahdus selkeästi suurin myynnin kasvun este
- Suhdannenäkymät kohentuneet aavistuksen, mutta ovat yhä hyvin synkät (saldoluku -55)



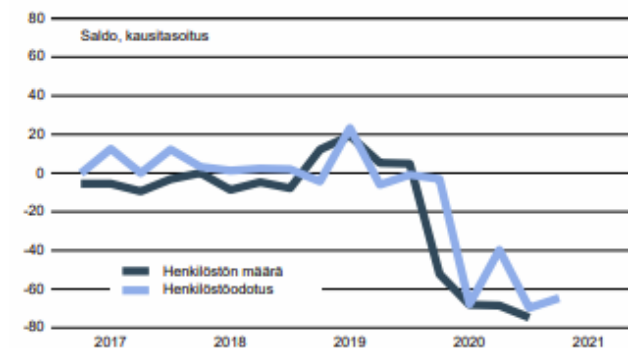
Suhdanteet



Myynti ja myyntiodotus



Henkilöstö ja henkilöstöodotus





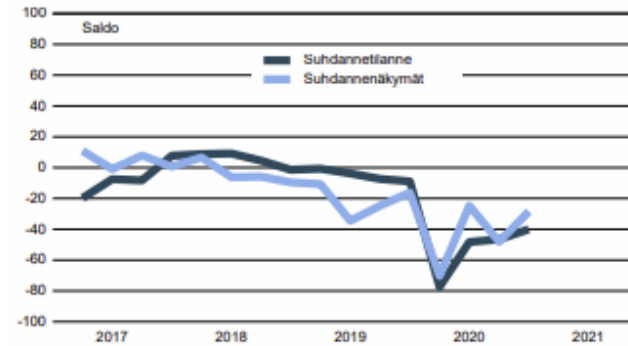
Liikenne

- Suhdannetilanne on pysynyt huonona vuodenvaihteen tienoilla
- Viime kuukausien aikana myynti on vähentynyt ja odotukset myynnistä ovat heikentyneet entisestään
- Henkilökunnan määrä on vähentynyt ja laskun odotetaan loivenevan vain hieman lähikuukausina
- Suhdannenäkymät tummentuneet uudelleen (saldoluku tammikuussa -29)

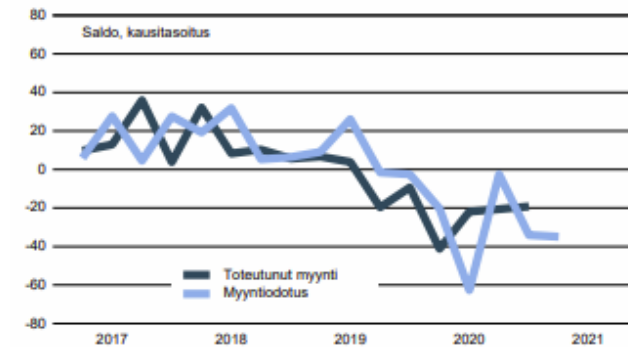
-40 ◀ SUHDANNE-
TILANNE

SUHDANNE-
NÄKYMÄT ▶ **-29**

Suhdanteet



Myynti ja myyntiodotus



Henkilöstö ja henkilöstöodotus

